



# MINISTÈRE DE LA SANTÉ PUBLIQUE ET DE LA POPULATION (MSPP)



## DIRECTION D'ÉPIDÉMIOLOGIE, DES LABORATOIRES ET DE LA RECHERCHE (DELRL)

Numéro:390

3 novembre 2023 6:00 p.m.

### SITUATION ÉPIDÉMIOLOGIQUE DU CHOLÉRA, 02 NOVEMBRE 2023, HAÏTI

**69835**

TOTAL CAS SUSPECTS

**4080**

(0 nouveau)  
TOTAL CAS CONFIRMÉS

**65147**

(59 nouveaux)  
TOTAL CAS HOSPITALISÉS

**776**

(1 nouveau)  
DÉCÈS INSTITUTIONNELS

**278**

(0 nouveau)  
DÉCÈS COMMUNAUTAIRES

**17**

ÂGE MEDIAN DES CAS HOSPITALISÉS



**12174**

# D'ÉCHANTILLONS REÇUS

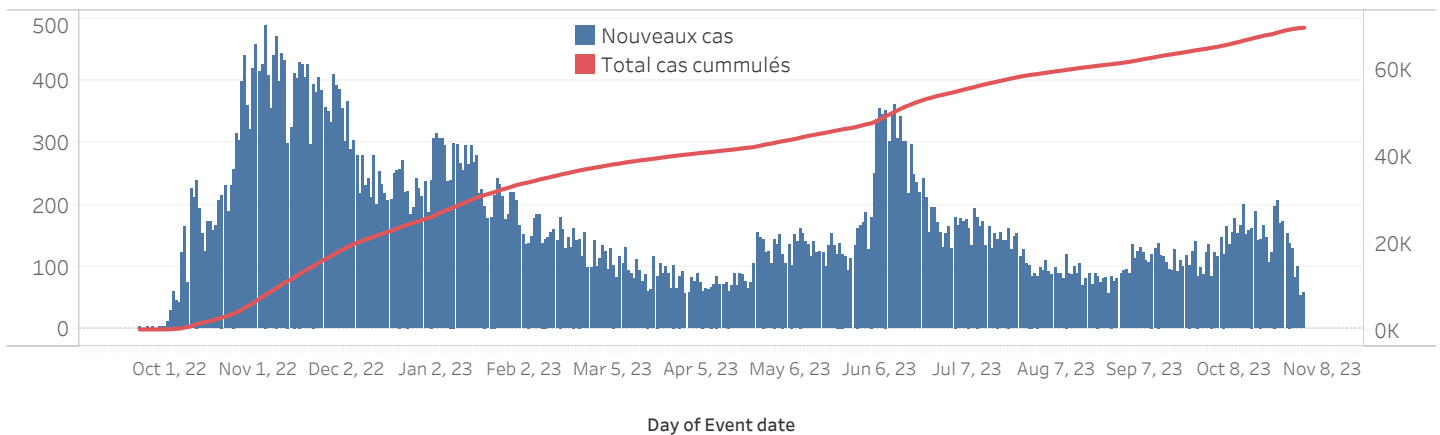
**12174**

# DE TESTS RÉALISÉS

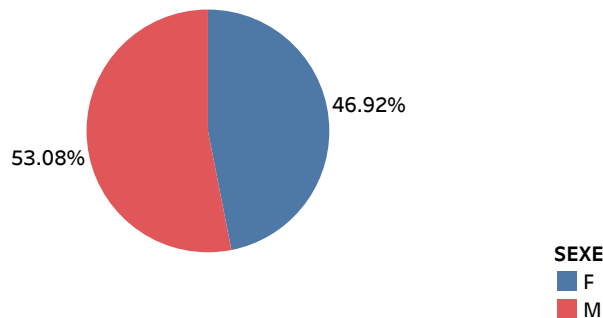
**33,51%**

TAUX DE POSITIVITÉ

### ÉVOLUTION JOURNALIÈRE DES CAS SUSPECTS DE CHOLÉRA, SEPTEMBRE 2022 A NOVEMBRE 2023, HAÏTI



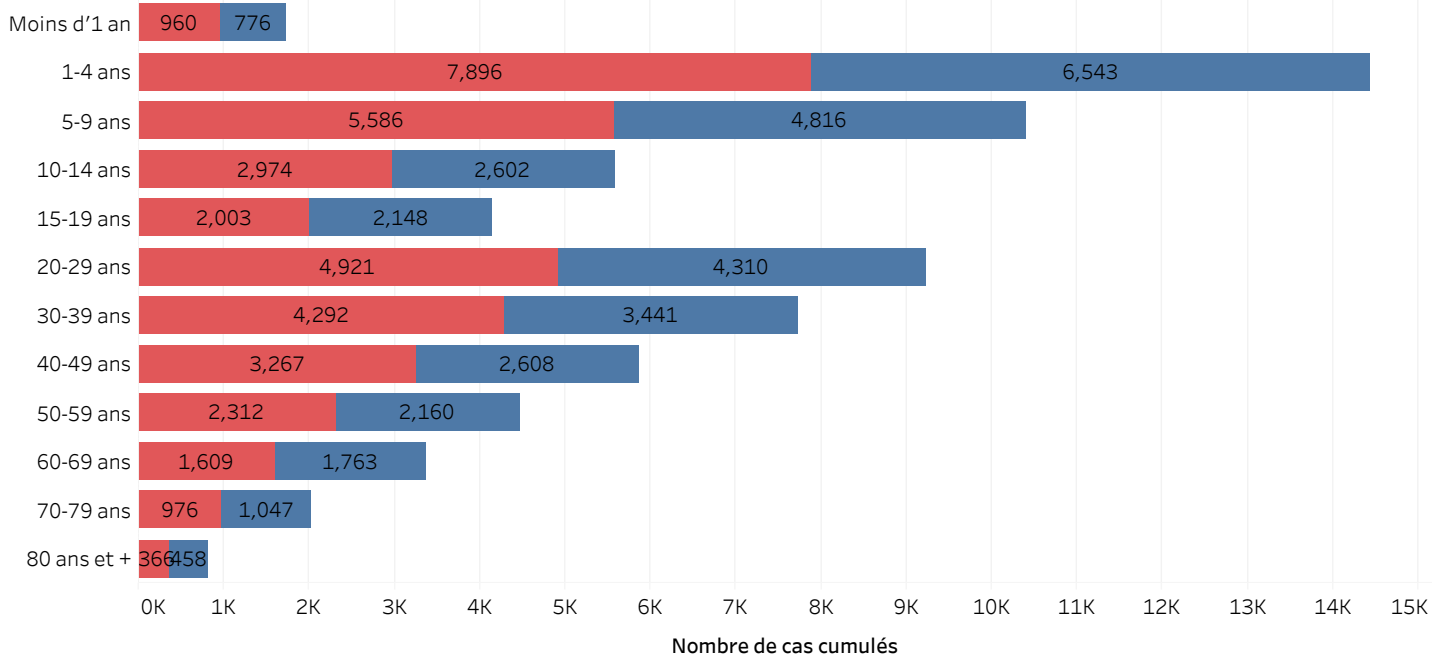
### DISTRIBUTION DES CAS SUSPECTS CUMULÉS PAR SEXE JUSQU'AU 02 NOVEMBRE 2023, HAÏTI



*N-B. Les informations contenues dans ce rapport sont actualisées de manière quotidienne et peuvent être modifiées après la classification finale des cas*

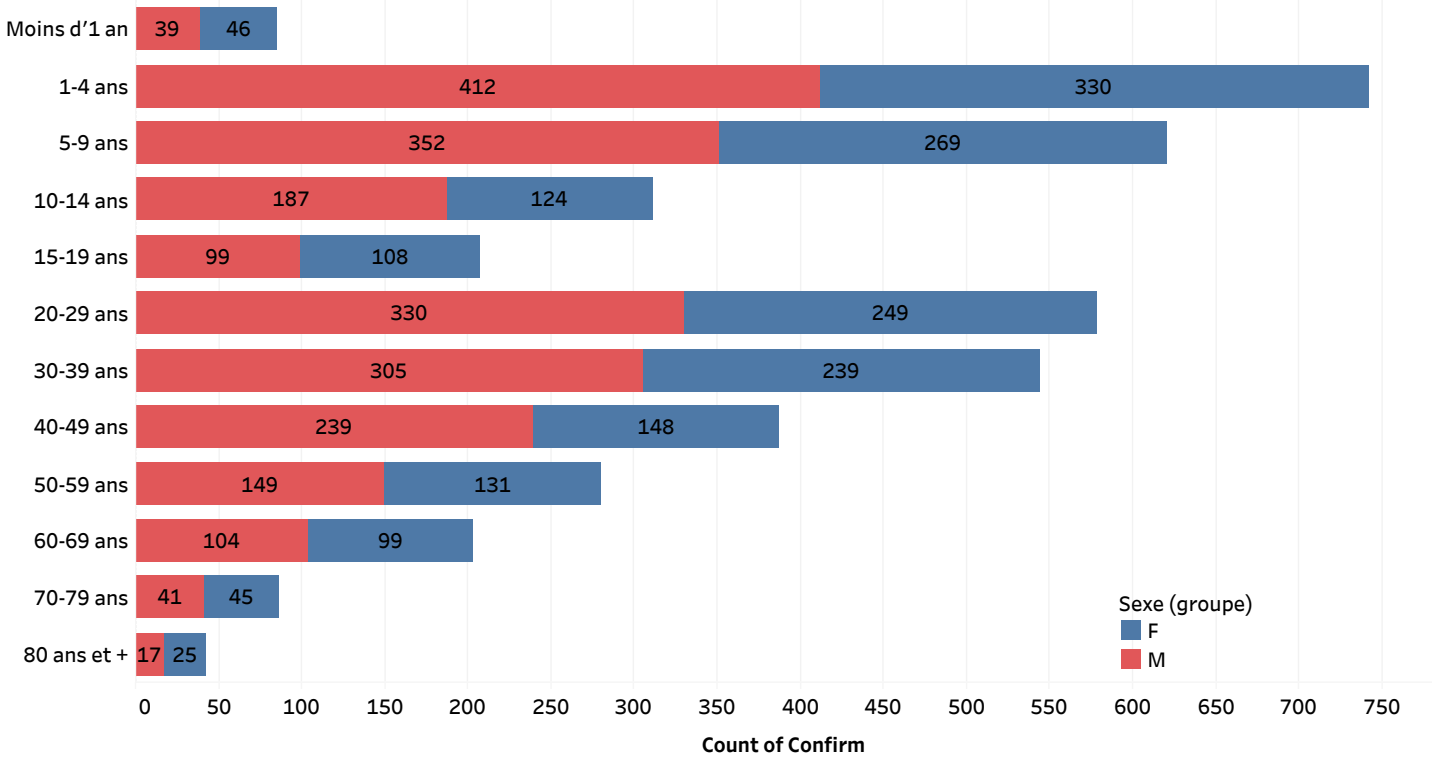
## DISTRIBUTION DES CAS SUSPECTS CUMULÉS PAR TRANCHE D'ÂGE ET PAR SEXE JUSQU'AU 02 NOVEMBRE 2023 HAÏTI

### Groupe d'âge

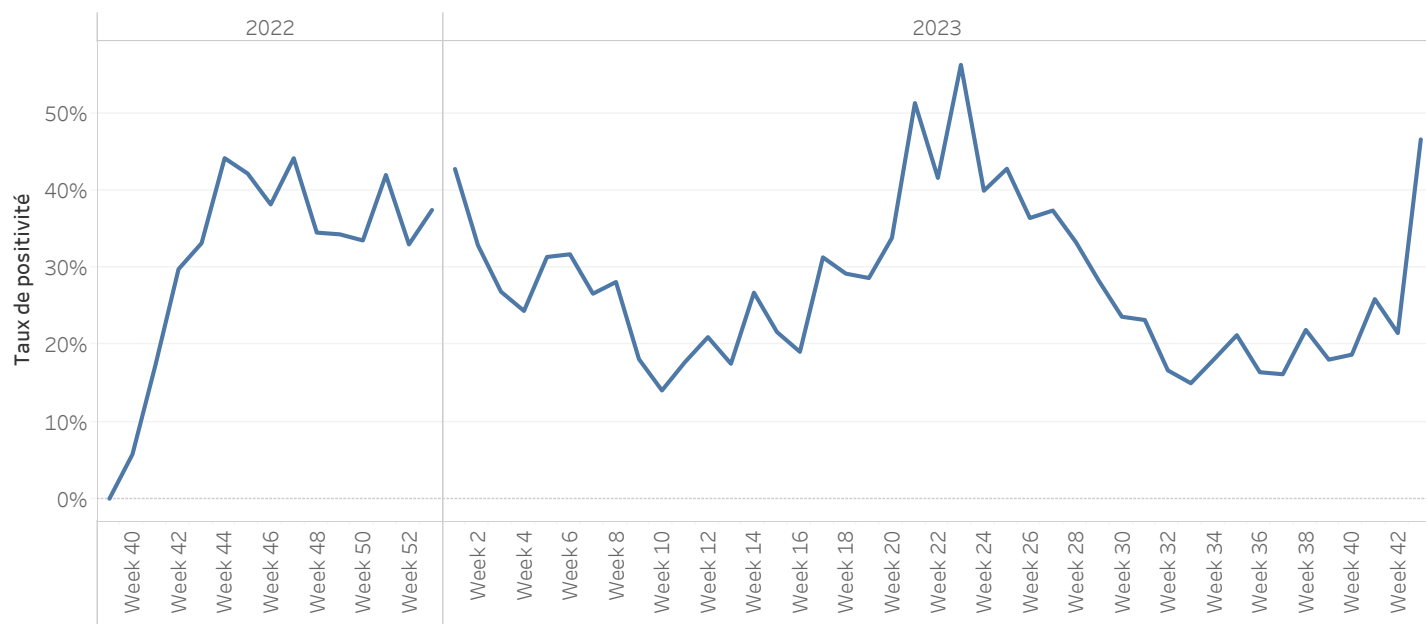


## DISTRIBUTION DES CAS CONFIRMÉS CUMULÉS PAR TRANCHE D'ÂGE ET PAR SEXE JUSQU'AU 02 NOVEMBRE 2023 HAÏTI

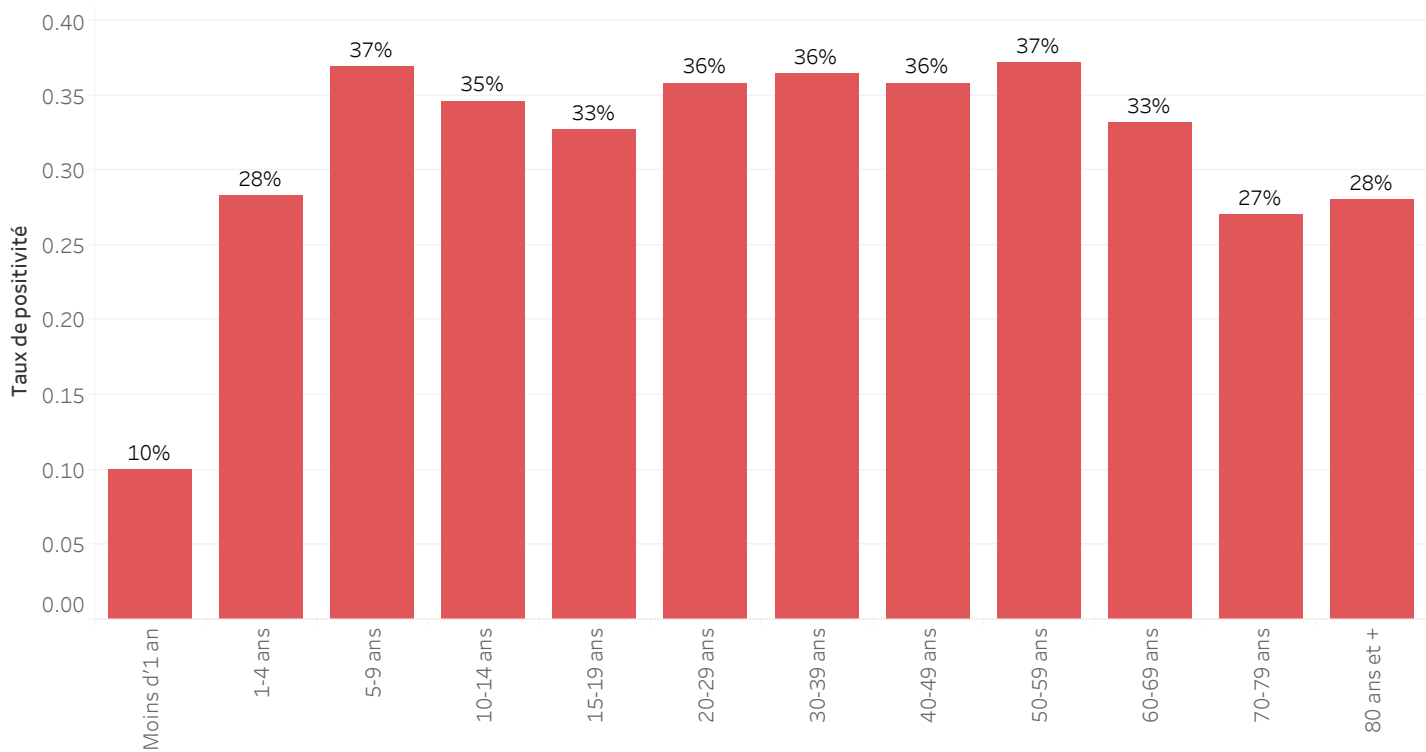
### Groupe d'âge



## ÉVOLUTION HEBDOMADAIRE DU TAUX DE POSITIVITÉ, 39SE 2022-42SE 2023, HAÏTI



## TAUX DE POSITIVITÉ PAR GROUPE D'ÂGE JUSQU'AU 02 NOVEMBRE 2023, HAÏTI



**DISTRIBUTION DES CAS TESTÉS, CONFIRMÉS PAR DÉPARTEMENT ET PAR COMMUNE AYANT NOTIFIÉ DES CAS SUSPECTS JUSQU'AU 02 NOVEMBRE 2023, HAÏTI**

DÉPARTEMENT DE RÉSIDENCE	COMMUNE DE RÉSIDENCE	NOMBRE DE CAS SUSPECTS SAISIS	NOMBRE DE CULTURES DE SELLES RÉALISÉES	NOMBRE DE CAS CONFIRMÉS	
ARTIBONITE	Desdunes	139	7	1	
	Grande-Saline	366	7	3	
	Gros-Morne	282	43	15	
	L'Estere	402	44	13	
	Saint-Marc	2395	216	67	
	Saint-Michel	1030	96	33	
	Verrettes	922	55	8	
	La Chapelle	147	11	5	
	Marchand-Dessalines	974	64	30	
	Gonaïves	1711	342	75	
	Marmelade	60	3	2	
	Terre Neuve	14	0	-	
	Ennery	170	5	4	
	Anse-Rouge	20	1	0	
Petite-Rivière	1309	26	3		
<b>TOTAL</b>	<b>ARTIBONITE</b>	<b>9941</b>	<b>920</b>	<b>259</b>	
CENTRE	Boucan-Carre	832	106	20	
	Belladère	2702	21	15	
	Mirebalais	4229	926	315	
	Saut-d'Eau	611	92	32	
	Savanette	206	12	5	
	Cerca-La-Source	1596	28	12	
	Cerca-Cavajal	179	11	4	
	Hinche	1647	208	31	
	Thomonde	393	14	5	
	Thomassique	177	23	4	
	Maissade	207	23	16	
	Lascahobas	1570	87	42	
	<b>TOTAL</b>	<b>CENTRE</b>	<b>14349</b>	<b>1551</b>	<b>501</b>
	GRAND-ANSE	Dame-Marie	162	79	47
Jérémie		435	514	152	
Corail		102	16	11	
Les Irois		6	41	3	
Abricot		7	8	5	
Roseaux		72	22	7	
Moron		25	14	9	
Chambellan		19	8	3	
Beaumont		5	2	0	
Anse-d'Hainault		133	40	17	
<b>TOTAL</b>	<b>GRAND-ANSE</b>	<b>1186</b>	<b>792</b>	<b>275</b>	

**DISTRIBUTION DES CAS TESTÉS, CONFIRMÉS PAR DÉPARTEMENT ET PAR COMMUNE AYANT NOTIFIÉ DES CAS SUSPECTS JUSQU'AU 02 NOVEMBRE 2023, HAÏTI**

DÉPARTEMENT DE RÉSIDENCE	COMMUNE DE RÉSIDENCE	NOMBRE DE CAS SUSPECTS SAISIS	NOMBRE DE CULTURES DE SELLES RÉALISÉES	NOMBRE DE CAS CONFIRMÉS
NORD	Acul-du-Nord	104	3	1
	Bahon	167	0	-
	Cap-Haïtien	2036	347	89
	Qartier Morin	83	4	0
	Pilate	209	6	4
	Milot	118	1	0
	Limonade	194	18	4
	Dondon	303	43	26
	Saint-Raphael	520	9	5
	Bas Limbé	66	5	4
	Plaisance	544	53	31
	Limbé	776	116	58
	Borgne	205	14	10
	Grande-Rivière	341	0	-
	Pignon	26	3	-
	Plaine-du-Nord	129	13	10
	La Victoire	24	0	-
	Ranquite	109	0	-
	Port-Magot	310	9	5
<b>TOTAL</b>	<b>NORD</b>	<b>6264</b>	<b>644</b>	<b>247</b>
NORD-OUEST	Port-de-Paix	1397	175	36
	Chansolme	67	18	5
	Bassin-Bleu	164	48	20
	Saint Louis-du-Nord	889	68	25
	Baie-de-Henne	116	11	7
	Anse-à-Foleur	266	23	10
	La Tortue	137	8	2
	Mole-Saint Nicolas	45	4	1
	Bombadopolis	23	3	2
	Jean-Rabel	280	27	6
<b>TOTAL</b>	<b>NORD-OUEST</b>	<b>3384</b>	<b>385</b>	<b>114</b>
NIPPES	Anse-à-Veau	662	98	24
	Arnaud	341	33	9
	Grand-Boucan	6	0	-
	Baradère	50	0	-
	Petit-Trou	50	11	4
	L'Asile	64	35	4
	Plaissance-du-Sud	44	12	3
	Fond-des-Nègre	181	100	9
	Petite-Rivière des Nippes	128	43	-
	Paillant	65	29	3
Miragoane	494	187	24	
<b>TOTAL</b>	<b>NIPPES</b>	<b>2085</b>	<b>548</b>	<b>80</b>

**DISTRIBUTION DES CAS TESTÉS, CONFIRMÉS PAR DÉPARTEMENT ET PAR COMMUNE AYANT NOTIFIÉ DES CAS SUSPECTS JUSQU'AU 02 NOVEMBRE 2023, HAÏTI**

DÉPARTEMENT DE RÉSIDENCE	COMMUNE DE RÉSIDENCE	NOMBRE DE CAS SUSPECTS SAISIS	NOMBRE DE CULTURES DE SELLES RÉALISÉES	NOMBRE DE CAS CONFIRMÉS
NORD-EST	Trou-du-Nord	202	170	20
	Terrier-Rouge***	6	20	1
	Ouanaminth	748	282	115
	Mombin Crochu	269	67	20
	Carice	208	39	17
	Mont-Organisé	192	30	7
	Perches	145	55	27
	Capotille	315	48	14
	Sainte-Suzane	55	1	0
	Vallieres	109	18	15
	Fort-Liberte	100	85	20
<b>TOTAL</b>	<b>NORD-EST</b>	<b>2349</b>	<b>815</b>	<b>256</b>
OUEST	Carrefour	4151	318	135
	Cité-Soleil	3587	698	198
	Croix-des-Bouquets	1244	368	129
	Delmas	2714	820	296
	Ganthier	54	50	14
	Cornillon	35	2	0
	Kenscoff	117	57	22
	Arcahaie	331	22	13
	Pétion-Ville	2588	791	346
	Port-au-Prince	7080	1041	438
	Gressier	429	51	25
	Tabarre	729	462	67
	Petit-Goave	1340	356	91
	Grand-Goave	143	46	19
	Léogane	356	55	12
	Thomazeau	141	49	20
	Fond-Verrettes	13	8	0
	Anse-à-Galets	189	18	6
	Cabaret	955	108	82
	Pointe-à-Raquettes	89	2	0
<b>TOTAL</b>	<b>OUEST</b>	<b>26285</b>	<b>5322</b>	<b>1913</b>

\*\*\*Le nombre de cas suspects est inférieur au nombre de cas testés en provenance des communes étoilées dans la 2eme colonne du tableau selon la base de données transmise par le laboratoire. Ce problème est lié à un retard de rapportage des cas suspects sur DHIS2 en raison des difficultés confrontées avec les réseaux d'internet.

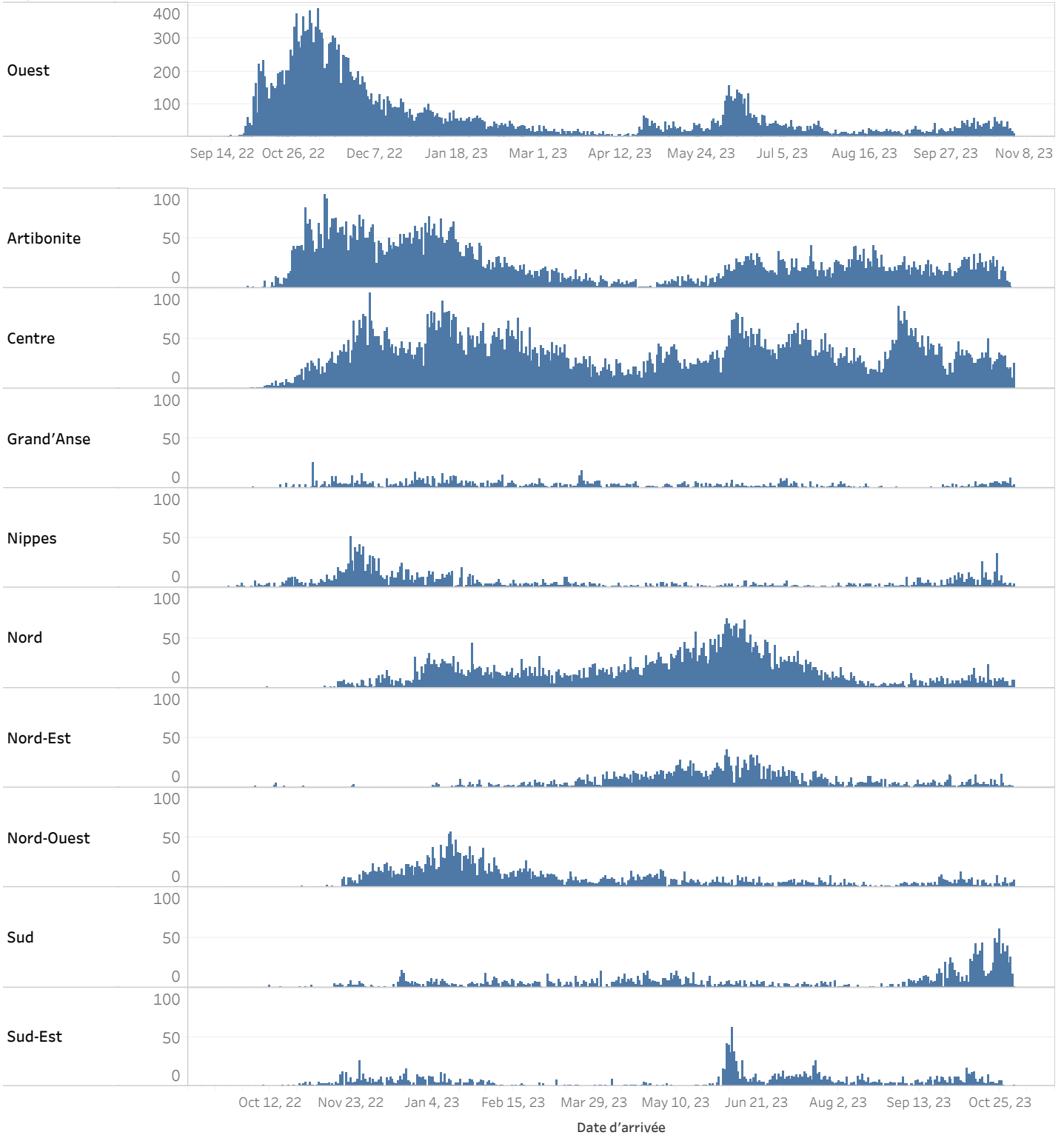
**DISTRIBUTION DES CAS TESTÉS, CONFIRMÉS PAR DÉPARTEMENT ET PAR COMMUNE AYANT NOTIFIÉ DES CAS SUSPECTS JUSQU'AU 02 NOVEMBRE 2023, HAÏTI**

DÉPARTEMENT DE RÉSIDENCE	COMMUNE DE RÉSIDENCE	NOMBRE DE CAS SUSPECTS SAISIS	NOMBRE DE CULTURES DE SELLES RÉALISÉES	NOMBRE DE CAS CONFIRMÉS
SUD	Port-à-Piment***	5	12	0
	Cavaillon	210	19	5
	Coteaux	12	5	0
	Chantal	56	3	1
	Saint-Louis	384	25	9
	Les Cayes	739	199	67
	Chardonnière	3	5	2
	Torbeck	127	22	9
	Roche-à-Bateau***	33	8	6
	Camp-Périn	171	8	4
	St-Jean	55	6	3
	Fond-des-Blancs***	9	29	14
	Port-Salut	52	23	4
	Les Anglais	90	5	0
	Maniche	1	1	-
	Tiburon	39	2	2
	Arniquet	25	1	-
	Ile à Vache	23	0	-
	Aquin	189	149	17
	<b>TOTAL</b>	<b>SUD</b>	<b>2223</b>	<b>522</b>
SUD-EST	Thiotte	53	3	1
	Belle-Anse	149	107	48
	Bainet	125	31	15
	Jacmel	929	375	145
	Marigot	212	118	56
	Côte-de-Fer	78	21	12
	Cayes Jacmel	62	11	9
	Anse-à-Pitre	125	9	6
	Grand-Gosier	10	0	-
	La Vallé	26	0	-
<b>TOTAL</b>	<b>SUD-EST</b>	<b>1769</b>	<b>675</b>	<b>292</b>
<b>TOTAL</b>	<b>PAYS</b>	<b>69835</b>	<b>12174</b>	<b>4080</b>

\*\*\*Le nombre de cas suspects est inférieur au nombre de cas testés en provenance des communes étoilées dans la 2eme colonne du tableau selon la base de données transmise par le laboratoire. Ce problème est lié à un retard de rapportage des cas suspects sur DHIS2 en raison des difficultés confrontées avec les réseaux d'internet.

## ÉVOLUTION JOURNALIERE DES CAS SUSPECTS DE CHOLÉRA PAR DÉPARTEMENT DE PROVENANCE SEPTEMBRE 2022 A NOVEMBRE 2023, HAÏTI

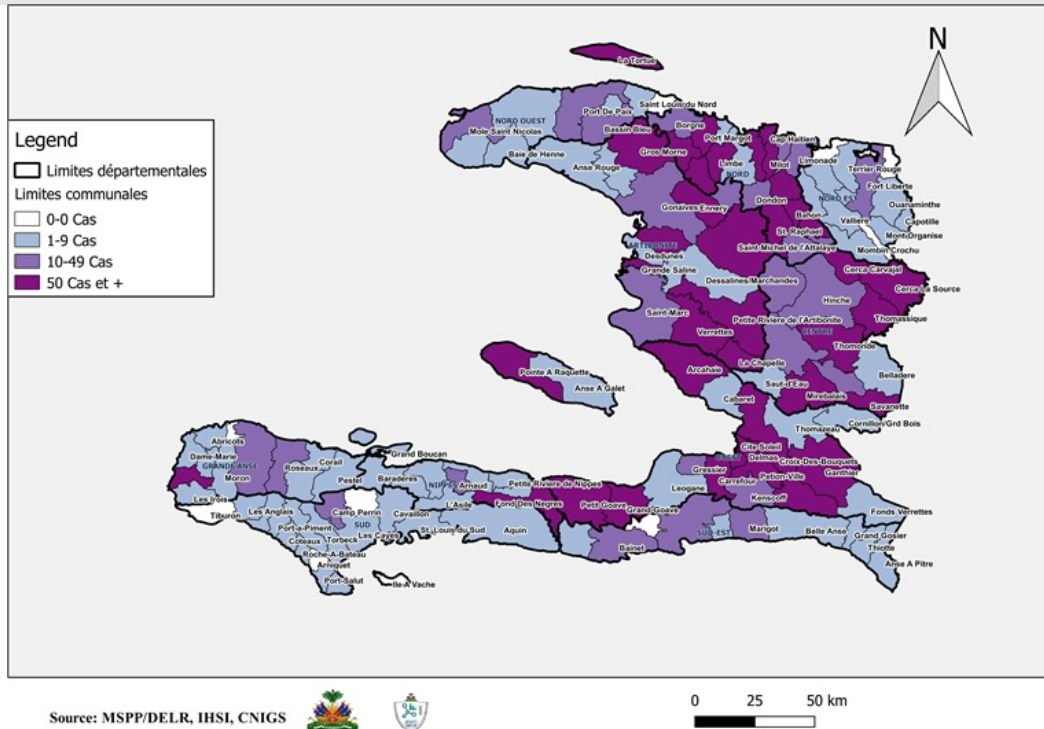
Departement ..



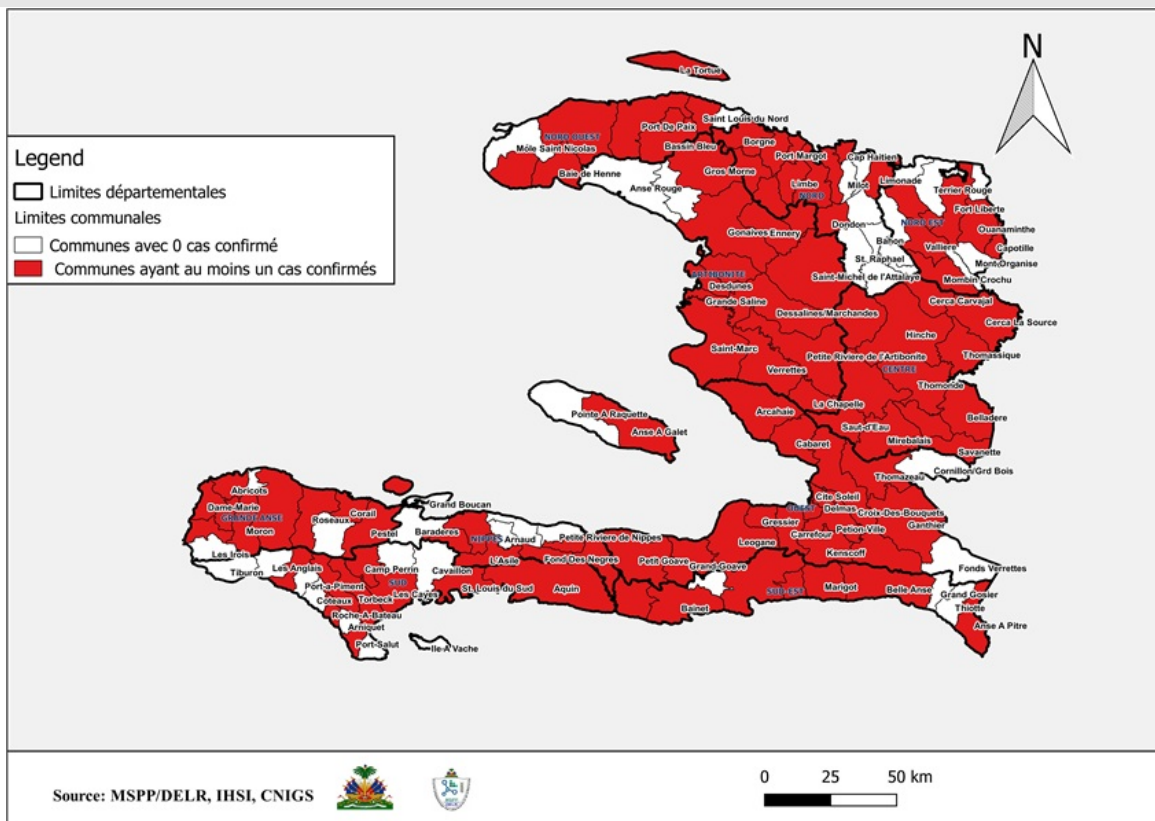
**NB:** La graduation de l'axe du graphique du département de l'Ouest n'est pas uniforme à celle des autres en raison du nombre de cas journalier qui est beaucoup plus élevé. De ce fait, la comparaison des hauteurs des bars n'est possible qu'entre les graphiques des autres départements. Cependant, les graphiques peuvent toujours servir à suivre la tendance intra et inter départementale.



## CARTOGRAPHIE DES CAS SUSPECTS DE CHOLÉRA JUSQU'AU 02 NOVEMBRE 2023, HAÏTI



## REPRÉSENTATION GÉOGRAPHIQUE DES COMMUNES AYANT AU MOINS UN (1) CAS CONFIRMÉ DE CHOLÉRA JUSQU'AU 02 NOVEMBRE 2023, HAÏTI



---

## Surveillance du Choléra

### Définitions de cas adoptées, Octobre 2022

#### Cas Suspect :

Toute personne présentant une diarrhée aiguë aqueuse, profuse, avec ou sans vomissements, avec ou sans déshydratation.

#### Cas Confirmé :

Tout cas suspect avec une culture positive pour *Vibrio Cholerae* ou présentant un lien épidémiologique avec un cas confirmé de choléra.

#### Cas Hospitalisé :

Tout cas suspect ou confirmé qui passe au moins 24 heures dans une institution de prise en charge.

#### Décès Institutionnel :

Tout cas suspect ou confirmé qui meurt dans une institution de prise en charge.

#### Décès Communautaire :

Tout cas suspect qui meurt en dehors d'une institution de prise en charge.